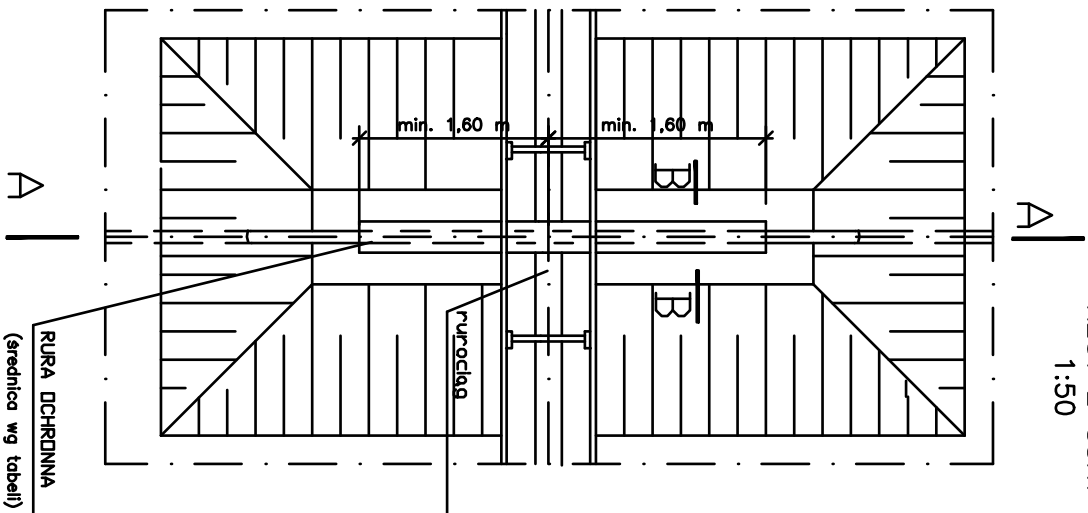
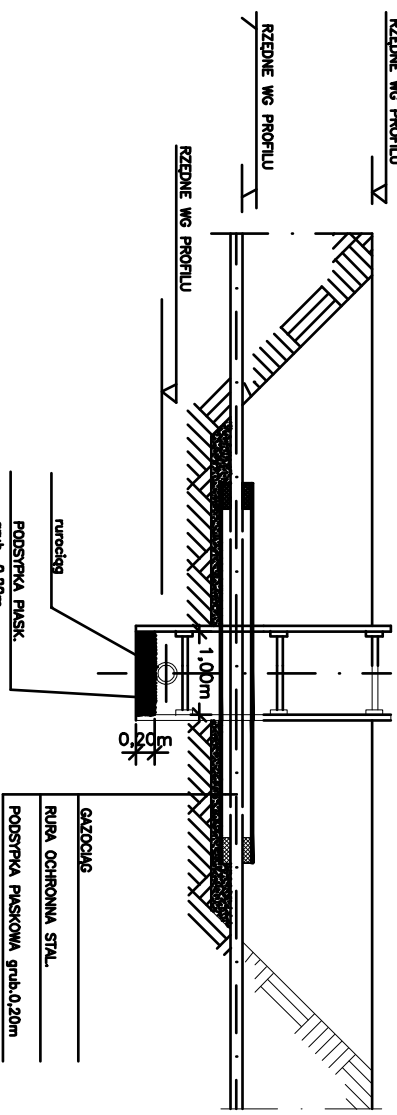


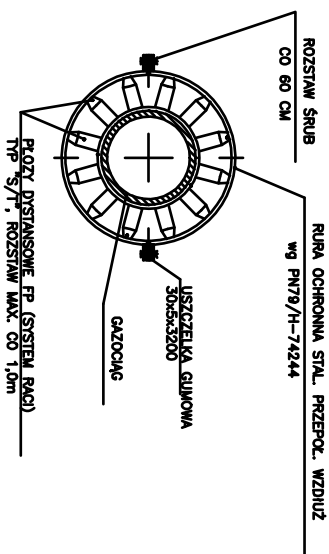
RZUT Z GÓRY
1:50



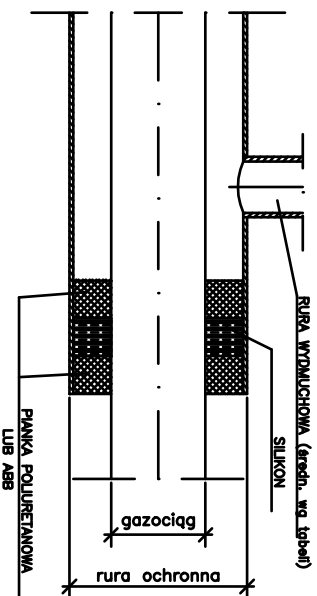
ZABEZPIECZENIE GAZOCIĄGU 1:50 wymiary w mm
PRZEKRÓJ A-A
1:50



PRZEKRÓJ B-B
1:10



SZCZEGÓŁ USZCZELNIENIA KOŃCÓW
RURY OCHRONNEJ
1 : 10



średnica gazociągu	rura ochronna PN79/H-74244	rura wydmuch PN91/H-34501
ø25	ø114,3	ø25
ø32		
ø40		
ø50		
ø80	ø159x5,6	ø25
ø90		
ø100		
ø125		
ø200	ø255,6x6,3	ø25
ø225		
ø400	ø610,0x8,0	ø25

UWAGA:
ELEMENTY STALOWE ZABEZPIECZYĆ ANTYKOROZYJNIE

jednostka proj.

BIKO-PROJ

43-360 Bystra ul. Uzdrowska 7
tel/fax 033/6170-763, kom 0601-859-7

Investor:
URZĄD GMINY WILKOWICE
ul. Wyzwolenia 25, 43-365 Wilkowie.

bronżo:
wod. - k

Zadanie: Wyciąg z dokumentacji projektowej "Kanalizacji sanitarnej w Gminie Wilkowie część IV Wilkowie Górne i Huciska w zakresie przebudowy drogi powiatowej S1404 Bystra - Huciska - Łodygowice

nr proj.: P0918
data: luty 200

Nazwa rysunku:

skala:

ZABEZPIECZENIE GAZOCIĄGU

1:50,10

projektował:
mgr inż. Tomasz Nawieśniak (SLK0660/PWOS/04)

podpis

rys.

04.