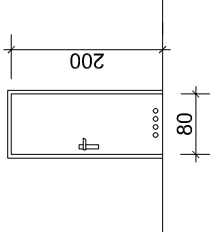
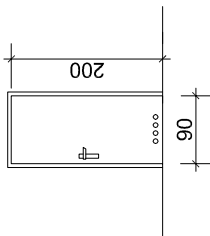
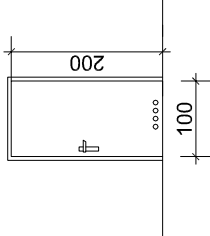
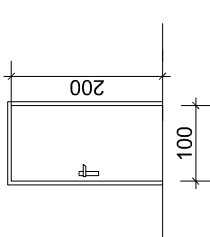
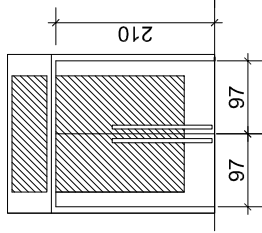
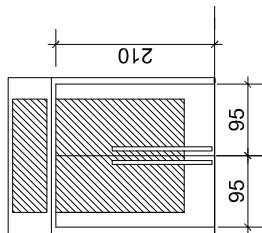
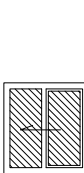


Rodzaj wyrobu:		DRZWI DREWNIANE WEWNĘTRZNE:						okna drewniane wewnętrzne	
Oznaczenie na rysunku		d1	d2	d3	d4	d5	d6	o1	
Schemat 1:100									
wymiary w świetle ościeży	S	93	102	110	109	210	206	120	
	H	210	210	213	211	274	273	112	
wymiary w świetle ościeżnicy	S	80	90	100	100	200	196		
	H	200	200	200	200	264	263		
Rodzaj skrzydła		L	P	L	P	L	P	L	P
Piwnica									
Parter			1			2	2	1	
Piętro			1	1	1				
Razem		1	1	2	1	2	2	1	
UWAGI:		drzwi pełne z nawiewem do pom. dodatkowego	drzwi pełne z nawiewem do kuchni	drzwi pełne z nawiewem do klatek schodowych	drzwi pełne	drzwi przeszkłone z naswietłem	drzwi przeszkłone z naswietłem	okno podawcze otwierane do góry	
		stolarka wykonana na zamówienie - indywidualna							

PRACOWNIA PROJEKTOWA ARCHITEKTURY KRAJOBRAZU "JANUSZÓWKA" Bielsko-Biała Rynek 4 tel. (033) 8123913

TEMAT:

INWESTOR:

TREŚĆ RYS:

WYKONAŁ:

MODERNIZACJA SALI WIDOWISKOWEJ DOMU STRAŻAKA W WILKOWICACH, PRZY UL. STRAŻACKIEJ 3

Gmina Wilkowice, ul. Wyzwolenia 25, 43-365 Wilkowice

Zestawienie stolarki do wymiany

mgr inż. arch. Dorota SZCZYGŁOWSKA
nr upr. 675/01
artysta plastyk Rafał KOZŁOWSKI
mgr inż. arch. kraj. Przemysław JANUSZ
mgr inż. arch. Olga SIOPIS-SIĆINSKA
nr upr. 13/07/SLOKK

DIGITALIZACJA PROJEKTU: AutoCAD LT

FAZA: P.B.-A

SKALA: 1:100

DATA: 10.2007

NR RYS: 7

* Stolarkę pokazano od strony zewnętrznej

* Stolarkę zamówić wg powykonawczej inwentaryzacji otworów drzwiowych i okiennych

* za drzwi i okna do wymiany należy uznać te montowane w istniejących otworach