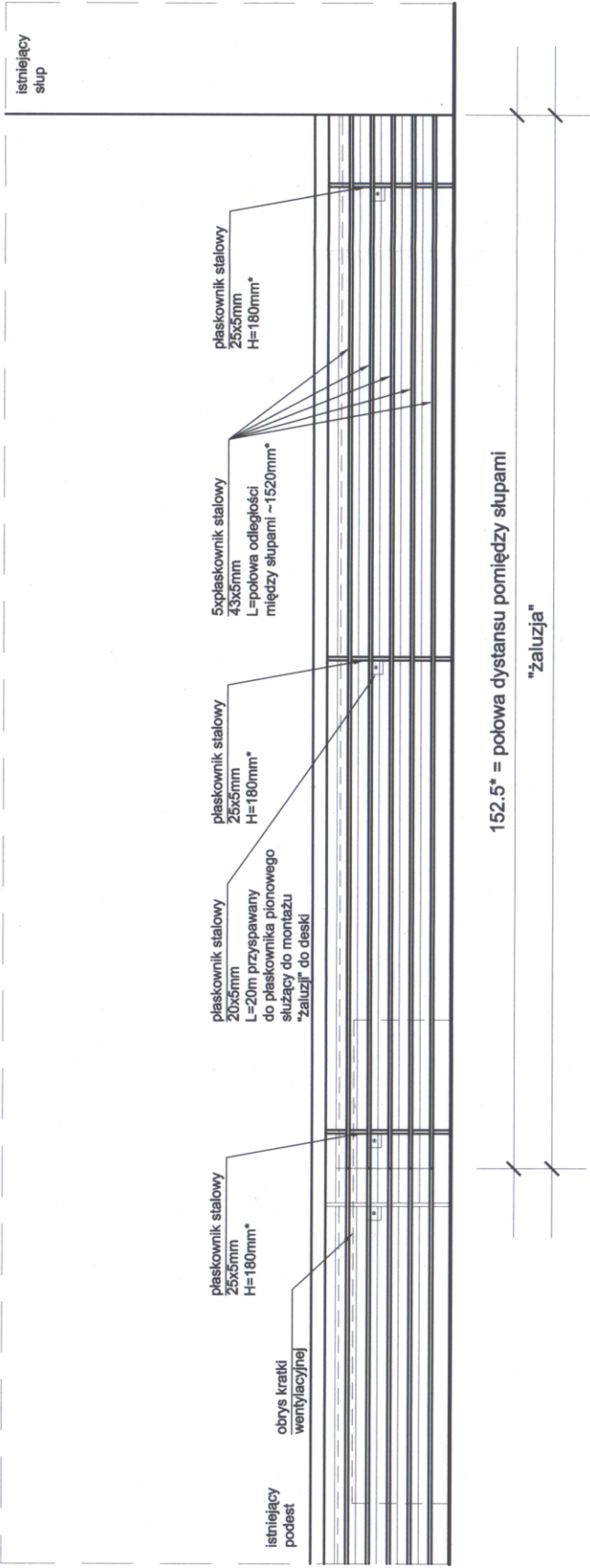
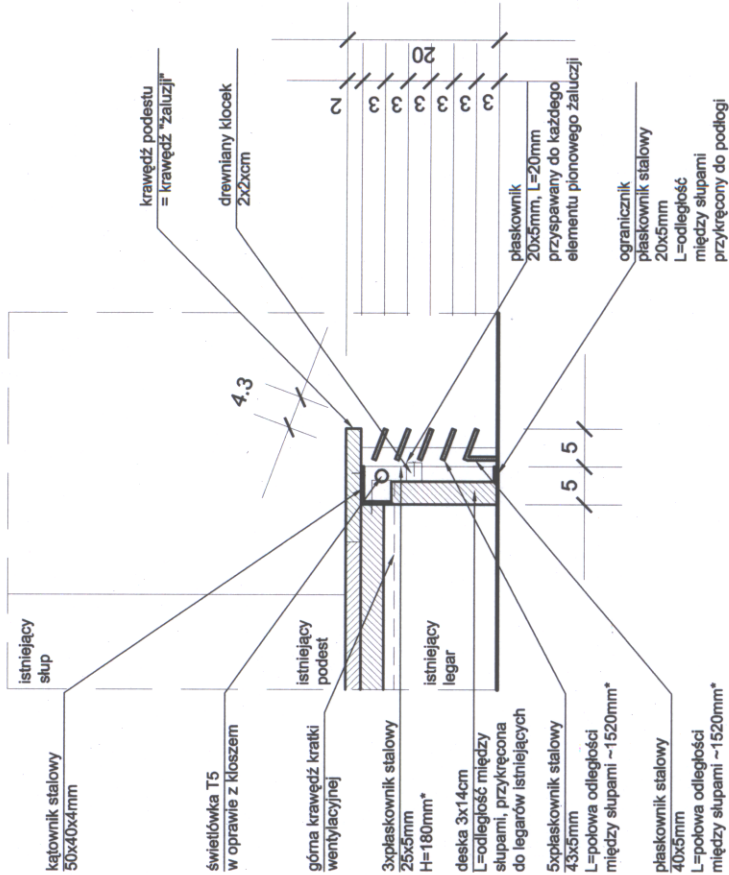


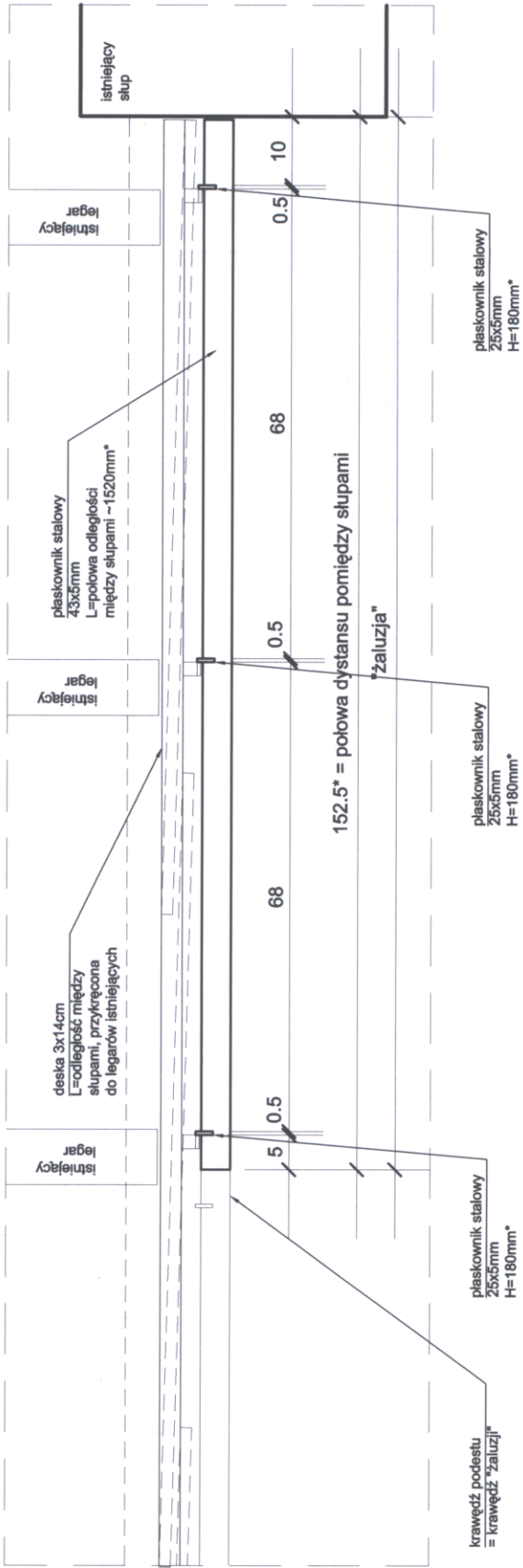
Widok od strony sali



Przekrój pionowy



Rzut



**UWAGI:**  
wymiar z gwiazdką \* - sprawdzić na budowie  
"Żaluzję" należy wykonać ze stali nierdzewnej, szcztokowanej po długości.  
W każdym polu między słupami należy zamontować po dwie sztuki "Żaluzji".  
Żaluzja jest elementem ruchomym, który w razie potrzeby można wyciągnąć.  
Jest przykręcona do deski za pośrednictwem klocka drewnianego i płaskownika przyspawanego do każdego elementu pionowego.  
Aby żaluzja nie została wsunięta pod podest zbyt daleko należy zamontować ogranicznik, na którym oprą się pionowe elementy żaluzji.

PRACOWNIA PROJEKTOWA ARCHITEKTURY KRAJOBRAZU "JANUSZÓWKA" Bielsko-Biała Rynek 4 tel. (033) 8123913		TEMAT:	MODERNIZACJA SALI WIDOWISKOWEJ DOMU STRAŻAKA W WILKOWICACH, PRZY UL. STRAŻACKIEJ 3	
		INWESTOR:	Gmina Wilkowie, ul. Wyzwolenia 25, 43-365 Wilkowie	
		TREŚĆ RYS.:	"Żaluzja" - podstopnica podestu - detal	PODPIS:
		WYKONAŁ:	mgr inż. arch. Dorota SZCZYGŁOWSKA nr upr. 675/01 artysta plastyk Rafał KOZŁOWSKI mgr inż. arch. kraj. Przemysław JANUSZ mgr inż. arch. Olga SIOPIS-SIČIŃSKA nr upr. 13/07/SŁOKK	SKALA: 1:10
		SPRAWDZIŁ:		DATA: 12.2007
				NR RYS.: 39