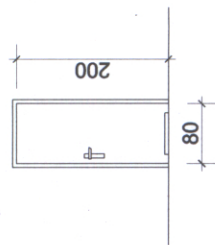
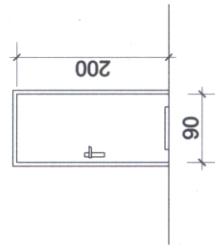
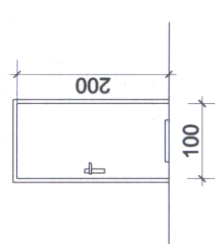
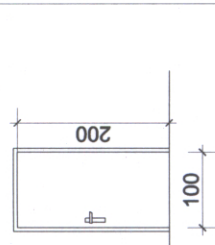
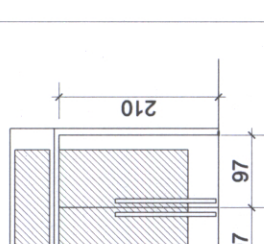
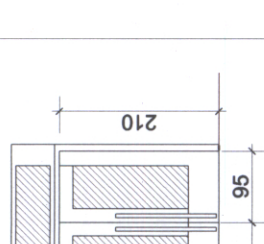
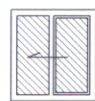


| Rodzaj wyrobu: | DRZWI DREWNIANE WEWNĘTRZNE: | | | | | | drzwi drewniane zewnętrzne | | okna drewniane wewnętrzne | | | | | | |
|------------------------------|---|---|---|---|-------------|---|--------------------------------|---|--|---|-------|---|---|-------|--|
| Oznaczenie na rysunku | d1 | d2 | | d3 | | d4 | | d5 | | d6 | | o1 | | | |
| Schemat 1:100 |  |  | |  | |  | |  | |  | |  | | | |
| wymiary w świetle ościeży | S | 93 | | 102 | | 110 | | 109 | | 210 | | 206 | | 120 | |
| | H | 210 | | 210 | | 213 | | 211 | | 274 | | 273 | | 112 | |
| wymiary w świetle ościeżnicy | S | 80 | | 90 | | 100 | | 100 | | 200 | | 196 | | _____ | |
| | H | 200 | | 200 | | 200 | | 200 | | 264 | | 263 | | _____ | |
| Rodzaj skrzydła | L | P | L | P | L | P | L | P | L | P | L | P | | | |
| Piwnica | _____ | _____ | _____ | _____ | _____ | _____ | _____ | _____ | _____ | _____ | _____ | _____ | | | |
| Parter | _____ | _____ | 1 | _____ | _____ | _____ | _____ | _____ | 2 | _____ | 2 | 1 | | | |
| Piętro | _____ | 1 | _____ | _____ | 1 | _____ | _____ | 1 | _____ | _____ | _____ | _____ | | | |
| Razem | 1 | 1 | 2 | | 1 | | 1 | | 2 | | 2 | | 1 | | |
| UWAGI: | drzwi pełne z nawiewem do pom. dodatkowego | drzwi pełne z nawiewem do kuchni | drzwi pełne z nawiewem do klatek schodowych | | drzwi pełne | | drzwi przeszkłone z naświetlem | drzwi przeszkłone z naświetlem z stalowem + okleina + laminat stal nierdzewna | okno podawcze otwierane do góry kolor zbliżony do koloru orzech 4 dla stolarki typowej | | | | | | |
| | szkło 6/1/6 bezpieczne, hartowane | | | | | | | | | | | | | | |
| | stolarka wykonana na zamówienie - indywidualna | | | | | | | | | | | | | | |

* Stolarkę pokazano od strony zewnętrznej

* Stolarkę zamówić wg powyższej inwentaryzacji otworów drzwiowych i okiennych

drzwi wykonać na wzór drzwi typowych - Porta Nova wzór 1.1 - pełne oraz określone w zestawieniu pełne z podcięciem, kolor okleiny - orzech 4 klamka Porta Edel - stal nierdzewna

* za drzwi i okna do wymiany należy uznać te montowane w istniejących otworach

| | | | | |
|--|--|--|---|--|
| PRACOWNIA PROJEKTOWA ARCHITEKTURY KRAJOBRAZU "JANUSZÓWKA" Bielsko-Biała Rynek 4 tel. (033) 8123913 | | | DIGITALIZACJA PROJEKTU: AutoCAD LT | |
| TEMAT: | | | MODERNIZACJA SALI WIDOWISKOWEJ DOMU STRAŻAKA W WILKOWICACH, PRZY UL. STRAŻACKIEJ 3 | |
| INWESTOR: | | | Gmina Wilkowice, ul. Wyzwolenia 25, 43-365 Wilkowice | |
| TREŚĆ RYS.: | | | Zestawienie stolarki do wymiany | |
| WYKONAŁ: | | | mgr inż. arch. Dorota SZCZYGŁOWSKA nr upr. 675/01 artysta plastyk Rafał KOZŁOWSKI mgr inż. arch. kraj. Przemysław JANUSZ mgr inż. arch. Olga SIOPIS-SICIŃSKA nr upr. 13/07/SLOKK | |
| SPRAWDZIŁ: | | | SKALA: 1:100 | |
| | | | DATA: 12.2007 | |
| | | | NR RYS.: 56 | |