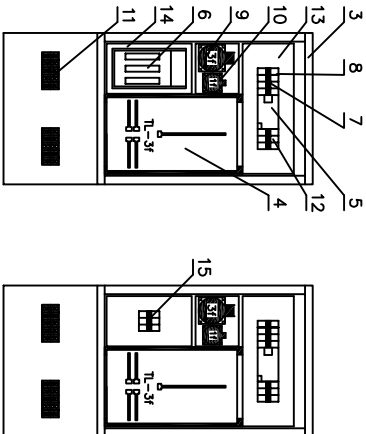
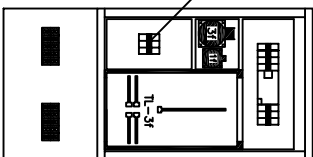
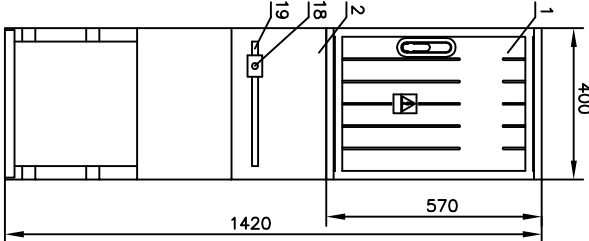


ROZDZIELNIA BUDOWLANA RB-2				RB-2/F		Nr kat.
INCOBEX	WIDOK	ISO 9001:2000	OPIS TECHNICZNY			6.3
<div><div><div>wersja a</div></div><div><div>wersja b</div></div></div> <div></div>			<p>ZASTOSOWANIE Rozdzielnie budowlane służą do zasilania placów budowy w energię elektryczną. Umożliwiają zasilanie odbiorców jedno i trójfazowych. Posiadają miejsce na zabudowę układu pomiarowego. Standardowo wyposażone są w wyłącznik różnicowo-prądowy oraz zabezpieczenie nadprądowe.</p> <p>DANE TECHNICZNE Znamionowe napięcie izolacji 500 V Znamionowe napięcie pracy 230/400 V Znamionowy prąd ciągły 40 A Stopień ochrony IP 44 Klasa ochronności II Układ pracy TN</p>			
Wypożyczenie standardowe		Wnętkowe	Wolnostojące			
		RB-2a	RB-2b	RB-2/Fa	RB-2/Fb	
1	Obudowa ST 40x57	1	1	1	1	
2	Fundament FT-40	-	-	1	1	
3	Wepornik montażowy	4	4	4	4	
4	Tablica licznikowa TLR-3	1	1	1	1	
5	Wyłącznik różnicowy In=40A I=30mA	1	1	1	1	
6	Rozłącznik bezp. RBK 00	1	-	1	-	
7	Wyłącznik nadprądowy S 303 C20	1	1	1	1	
8	Wyłącznik nadprądowy S 301 C16	1	1	1	1	
9	Gniazdo wtykowe 3f 32A	1	1	1	1	
10	Gniazdo wtykowe 1f 16A	1	1	1	1	
11	Listwa zaciskowa LZ 5x35	2	2	2	2	
12	Rozłącznik izolacyjny FR 103	1	1	1	1	
13	Kanot montażowy 14	2	2	2	2	
14	Kanot montażowy 27	1	1	1	1	
15	Wyłącznik nadprądowy S 303 25A	-	1	-	1	
Wypożyczenie dodatkowe						
16	Uchwył słupowy	2		-		
17	Dławik rurowy o 48	1		-		
18	Uchwyty kablowe	-		2		
19	Kółownik 40x20x2	-		1		
<p>Przekroje kabli zasilających i odpływowych Kable zasilające max. 1x5x35 mm Kable odpływowe max. 1x5x35 mm Potężnienia wykonane linką LGY 10</p>						