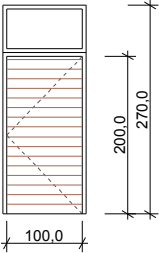
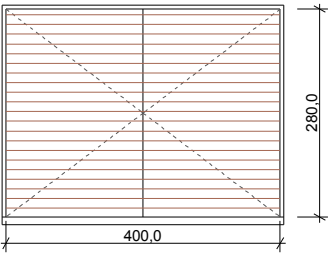
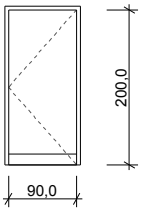
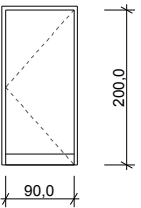
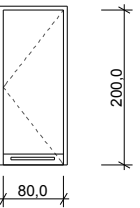
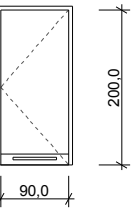
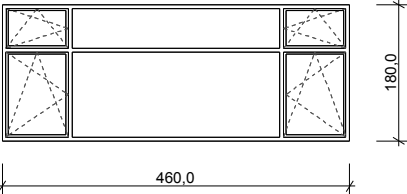
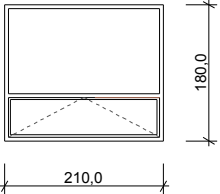
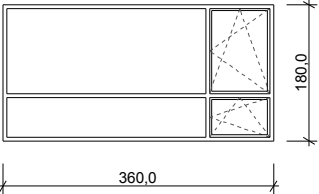


ZESTAWIENIE STOLARKI DRZWIOWEJ

SYMBOL	Dz-01		Dz-02	D-01	D-02	D-03	D-04
SCHEMAT							
WYMIAR W ŚWIECIE OŚCIEŻNICY	S	100,0 CM	400,0 CM	90,0 CM	90,0 CM	80,0 CM	90,0 CM
	H	200,0 (270,0) CM	280,0 CM	200,0 CM	200,0 CM	200,0 CM	200,0 CM
KIERUNEK OTWIERANIA	P	1	-	1	-	-	-
	L	-	-	1	1	2	1
SUMA	1		1	2	1	2	1
UWAGI	DRZWI WEJŚCIOWE OD ZEWNĄTRZ W OKŁADZINIE ELEWACYJNEJ W KOLORZE ELEWACJI (DESKA ELEWACYJNA VARIANT) DRZWI Z NAŚWIECIEŁEM STAŁYM		BRAMA DWUSKRZDŁOWA DO MAGAZYNU OD ZEWNĄTRZ W OKŁADZINIE ELEWACYJNEJ W KOLORZE ELEWACJI (DESKA ELEWACYJNA VARIANT)	DRZWI DREWNIANE U DOŁU PAS WZMOCNIONY BLACHĄ NIERDZEWNĄ	DRZWI DREWNIANE U DOŁU PAS WZMOCNIONY BLACHĄ NIERDZEWNĄ Z SAMOZAMYKACZEM	DRZWI DREWNIANE U DOŁU PAS WZMOCNIONY BLACHĄ NIERDZEWNĄ Z NAWIEWEM	DRZWI DREWNIANE U DOŁU PAS WZMOCNIONY BLACHĄ NIERDZEWNĄ Z NAWIEWEM


UWAGA: WSZYSTKIE WYMIARY W ŚWIECIE MURU NALEŻY SPRAWDZIĆ NA BUDOWIE PRZED DOKONANIEM ZAMÓWIENIA I UTZYMAĆ PODANE ŚWIECIEŁO PRZEJŚCIA!!!

ZESTAWIENIE STOLARKI OKIENNEJ

SYMBOL	O-01		O-02	O-03
SCHEMAT				
WYMIAR W ŚWIECIE MURU	S	460,0 CM	210,0 CM	360,0 CM
	H	180,0 CM	180,0 CM	180,0 CM
SUMA	1		2	1
UWAGI	OKNO DREWNIANE W KOLORZE ELEWACJI OKIENNICE ZGODNIE Z RYSUNKIEM ELEWACJI SKRAJNE SKRZYDŁA SZER. 90,0 CM WYPOSAŻONE W NAWIETRZAKI		OKNO DREWNIANE W KOLORZE ELEWACJI OKIENNICE ZGODNIE Z RYSUNKIEM ELEWACJI DOLNE SKRZYDŁO UCHYLENE OKNO WYPOSAŻONE W NAWIETRZAKI	OKNO DREWNIANE W KOLORZE ELEWACJI OKIENNICE ZGODNIE Z RYSUNKIEM ELEWACJI PRAWIE SKRZYDŁO SZEROKOŚCI 90,0 CM OKNO WYPOSAŻONE W NAWIETRZAKI

UWAGA: W ZESTAWIENIU OKNA SĄ W WIDOKU OD WEWNĄTRZ WSZYSTKIE WYMIARY W ŚWIECIE MURU NALEŻY SPRAWDZIĆ NA BUDOWIE PRZED DOKONANIEM ZAMÓWIENIA!!!

UWAGA!
ROZPATRYWAĆ ŁĄCZNIE Z PROJEKTAMI BRANŻOWYMI.
PRZED DOKONANIEM ZAMÓWIENIA SPRAWDZIĆ WYMIARY NA BUDOWIE.

nr rysunku:	A 11	ZESTAWIENIE STOLARKI	
faza projektu / branża:	PB i PW / ARCHITEKTURA		© prawa autorskie zastrzeżone
skala:	1:100	Urząd Gminy Wilkowice ul. Wyzwolenia 25 43-365 Wilkowice	'plus8.pl' s.c. M. Górczyński, Ł. Pluta R. Seemann 44-800 Zabrze ul. Wolności 94 www.plus8.pl pluta@plus8.pl 512 207 056
data:	wrzesień 2009	Projekt obsługujący trasę biegową wraz z drogą dojazdową	
projektował:	mgr inż. arch. Sławomir Kaczorowski nr upr. 484/85		
sprawdził:	mgr inż. arch. Joanna Korbel nr upr. 776/01		
opracował:	mgr inż. arch. Paweł Cichocki		